

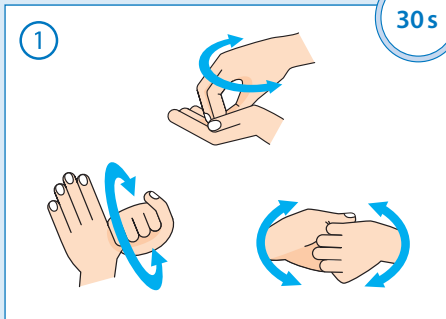


Arbeitsanleitung

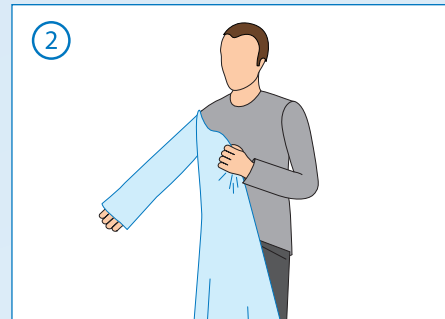
Persönliche Schutzausrüstung (PSA) richtig anlegen



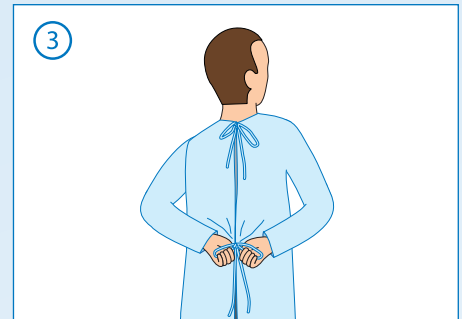
Schutzkittel



Hygienische Händedesinfektion durchführen. Die hohle Hand vollständig mit Desinfektionsmittel befüllen und Produkt sorgfältig über 30 Sekunden einreiben. Fingerkuppen und Daumen besonders beachten.



Flüssigkeitsdichten Schutzkittel anlegen...

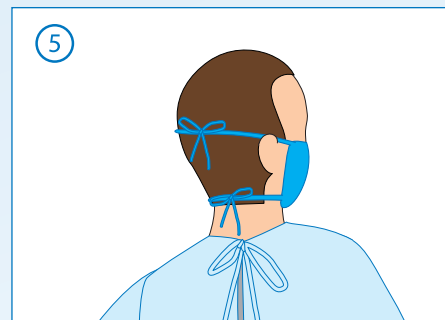


... mit Doppelknoten oben und auf Hüfthöhe schließen. Darauf achten, dass der Körper vom Nacken bis zu den Knien sowie bis zu den Handgelenken vollständig bedeckt ist.

Mundschutz



Mund-Nasen-Schutz anlegen.



Befestigungsbänder im Nacken und mittig am Hinterkopf platzieren. Nasensteg andrücken nicht vergessen.

Schutzbrille/Gesichtsschutz (optional)



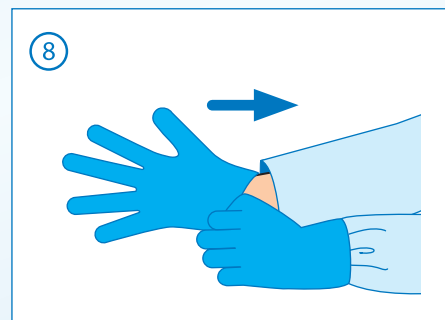
Bei engen Tätigkeiten am Patienten/ Bewohner bei denen erregerehaltige Aerosole auftreten können, ist eine Schutzbrille oder ein Gesichtsschutz zu tragen.

Kopfbedeckung (optional)



Wenn vorhanden Kopfbedeckung aufsetzen. Dabei die Haare vollständig bedecken.

Handschuhe



Einmalhandschuhe über die Ärmelbündchen ziehen.

