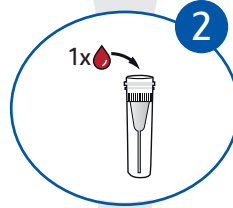
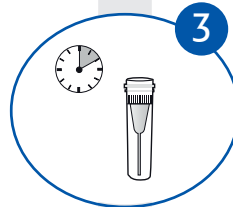


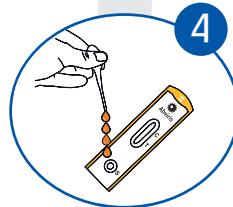
Blutprobe mittels Pipette aus der Fingerbeere, dem Ohrläppchen oder einer oralen Kontaktblutung entnehmen



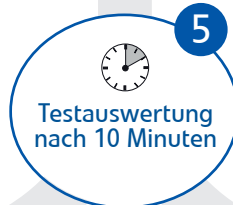
Einen Tropfen Blut in das Prevo-Check® Reagenz geben und vermischen mittels Pipette



10 Minuten stehen lassen



Gesamte Lösung mit 2. Pipette entnehmen und 3 – 4 Tropfen auf die Testkassette geben



Positives Ergebnis
= abklärungsbedürftig



Negatives Ergebnis
= alles OK